

Aprendizaje y repaso de hiragana

Aprendizaje y repaso de hiragana

A lo largo de este REA vamos a ver la escritura de las letras HIRAGANA línea por línea y también practicaremos ligeramente su lectura.

**Este REA es meramente
complementario como apoyo a tu
curso de Idioma Japonés.**

1. HIRAGANA BASICOS

INTRODUCCIÓN

El HIRAGANA es uno de los 3 sistemas de escritura que se usa en Japón, este es un **silabario fonetico** por lo cual sus letras tienen unicamente la función de marcar el sonido que representan.

Este silabario comprende 46 sonidos basicos, de los cuales se derivan otros sonidos secundarios y contraidos (*Que se verá en otra ocasión*), estos sonidos comprenden a las **vocales**, varias **silabas** y la consonante sola N.

n	w-	r-	y-	m-	h-	n-	t-	s-	k-		
 N	 WA	 RA	 YA	 MA	 HA	 NA	 TA	 SA	 KA	 A	-a
		 RI		 MI	 HI	 NI	 CHI	 SHI	 KI	 I	-i
		 RU	 YU	 MU	 FU	 NU	 TSU	 SU	 KU	 U	-u
		 RE		 ME	 HE	 NE	 TE	 SE	 KE	 E	-e
	 WO	 RO	 YO	 MO	 HO	 NO	 TO	 SO	 KO	 O	-o

1.1 あいうえお A I U E O

La primer linea del hiragana son las vocales, estas son:


あ la vocal A




い la vocal I



う la vocal U



え la vocal E




お la vocal O




1.2 かきくけこ KA KI KU KE KO

La segunda línea del hiragana son las K, estas son:


か KA



き KI




く KU



け KE



こ KO




Repaso 1

Adivina

Observe las animaciones y escriba que letra son.

10 0 0 0

00:00




[Pulse aquí para jugar](#)

Escriba la palabra correcta y pulse en Responder. Si duda, pulse en Seguir.

1.3 さしすせそ SA SHI SU SE SO

La tercer linea son las S, estas son:

さ SA




し SHI




す SU



せ SE




そ SO




1.4 たちつてと TA CHI TSU TE TO

La cuarta línea son las T, estas son:

た TA



ち CHI



つ TSU



て TE



と TO



Repaso 2

Adivina

Observa las animaciones y escribe a que letra corresponden.

10 0 0 0

00:00




[Pulse aquí para jugar](#)

Escriba la palabra correcta y pulse en Responder. Si duda, pulse en Seguir.


1.5 なにぬねの NA NI NU NE NO

La quinta línea son las N, estas son:


な NA



に NI




ぬ NU



ね NE



の NO



1.6 はひふへほ HA HI FU HE HO

La sexta línea son las H, estas son:


は HA



ひ HI



ふ FU



へ HE



ほ HO



Repaso 3

Adivina

Observa las animaciones y escribe a que letra corresponden.

10 0 0 0

00:00




[Pulse aquí para jugar](#)

Escriba la palabra correcta y pulse en Responder. Si duda, pulse en Seguir.

1.7 まみむめも MA MI MU ME MO

La septima linea son las M, estas son:

ま ma




み mi



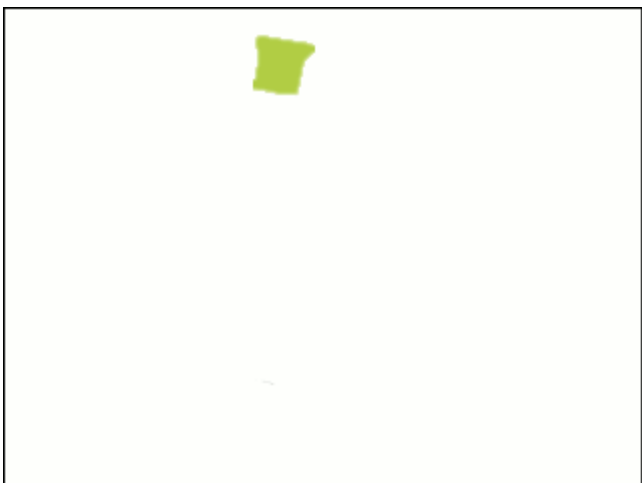
む mu



め me




も mo



1.8 やゆよ YA YU YO

La octava línea son las Y, estas suenan suavemente tratando a la Y como vocal:

や YA



ゆ YU



よ YO



Repaso 4

Adivina

Observa las animaciones y escribe la letra a la que corresponden.

8 0 0 0

00:00



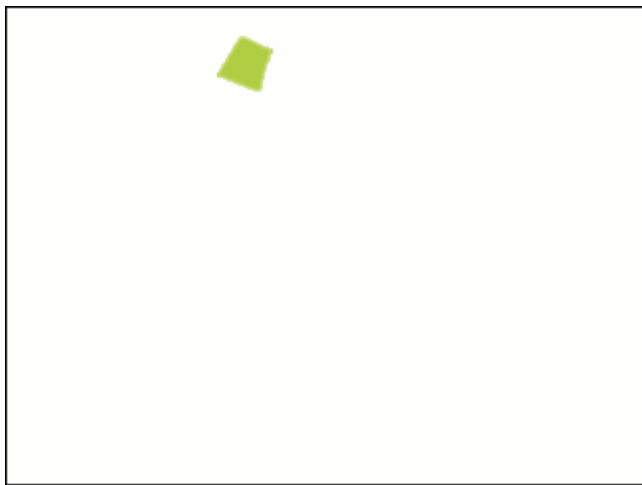
[Pulse aquí para jugar](#)

Escriba la palabra correcta y pulse en Responder. Si duda, pulse en Seguir.


1.9 らりるれろ RA RI RU RE RO

La novena línea son las R, estas suenan suavemente como en la palabra peRo:


ら RA




り RI




る RU



れ RE




ろ RO




1.10 わをん WA WO N

La decima linea son las W, tambien se incluye la consonante sola N:


わ wa



を wo



ん N



Repaso 5

Adivina

Observa las animaciones y escribe a que letra corresponden.

8 0 0 0

00:00



[Pulse aquí para jugar](#)

Escriba la palabra correcta y pulse en Responder. Si duda, pulse en Seguir.

Tarea

Tarea

Para esta tarea deberas de realizar 2 actividades:

1.-Descarga el archivo **PDF** "Planas Hiragana" que se encuentra en esta sección y realiza las tablas como indica el documento, **toma una foto legible o escaneo de cada pagina** y envia la evidencia al correo indicado por tu asesora o asesor.

2.-Visita el siguiente [ENLACE](#), introduce tu matricula BUAP y escoge la revista que más te llame la atención:

- Toma captura de pantalla de 2 paginas con una cantidad mediana de texto (ni muy poco, ni mucho)
- En esa captura de pantalla señala las letras **HIRAGANA** que logres identificar
- Envia la evidencia al correo indicado por tu asesora o asesor.

Recuerda que deberas enviar las evidencias a tu asesora o asesor para que califique tu tarea basandose de la **RUBRICA** que se encuentra en esta misma tarea.

Planas hiragana

El siguiente archivo es el texto de la tarea 1, puedes mprimirlo o copiar su formato en una libreta cuadriculada.

- [Planas hiragana.pdf \(Ventana nueva\)](#).

Rúbrica

Rúbrica de ejemplo (4x4) [Aplicar](#)

	Nivel 1	Nivel 2	Nivel 3	Nivel 4
El estudiante practicó los hiragana con las planas	Entregó todas las planas y las letras no tienen errores (10)	Entregó todas las planas, pero algunas letras tienen errores (8)	Entregó las planas incompletas y/o con muchos errores al escribir (5)	No entregó las evidencias (0)
El estudiante practico los hiragana con revistas	Identifica todos los hiragana y no los confunde con otras letras (10)	Identifica casi todos los hiragana y tiene muy pocas confusiones con otras letras (8)	Identifica la mitad o menos de los hiragana y/o tiene muchas confusiones con otras letras (5)	No entregó las evidencias (0)

